



CF Edu :
Français canadien pour Google Chrome™

Pense. Écris. Fonce!

A screenshot of the WordQ web application interface. The browser window title is "Aucun sujet". The interface includes a toolbar with icons for undo, redo, bold, italic, underline, and list. The main text area contains the following content:

La lecture à haute voix du texte mis en surbrillance permet d'apprendre.

Relecture de texte, mot par mot.

Reconnaissance vocale.

Cette version de WordQ pour Chrome « édition de l'éducation » est Français canadien.

WordQ pour Chrome est un éditeur de texte simple à utiliser avec prédiction de mots, rétroaction vocale et reconnaissance de la parole. Notre intention n'était pas de reproduire toutes les fonctionnalités de Google Docs, mais d'offrir une application simple pour prendre des notes, rédiger des ébauches et apporter des révisions sans mise en forme complexe. Une des fonctions clés est la relecture.

WordQ peut fonctionner entièrement hors connexion, ceci comprend l'enregistrement et l'ouverture de documents. Cependant, vous devez être connecté pour enregistrer et ouvrir des documents sur votre compte Google Drive.

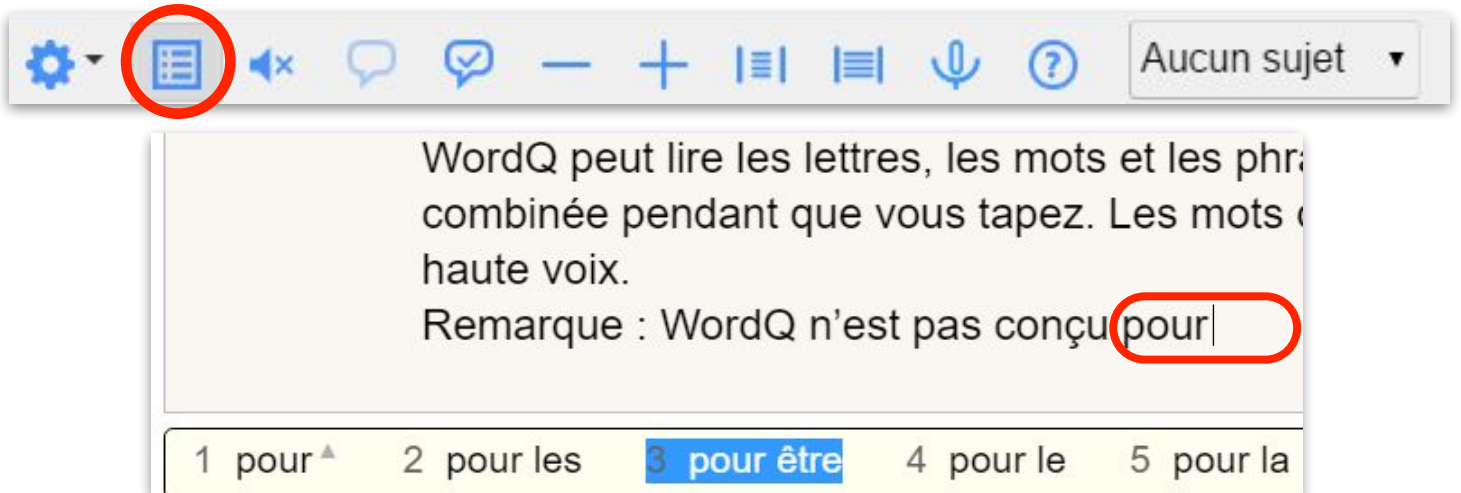
Prédiction de mots en contexte.
Le symbole ▲ indique qu'il existe des exemples d'utilisation.

1 mots ▲ 2 marées 3 motifs 4 madame 5 mais ▲

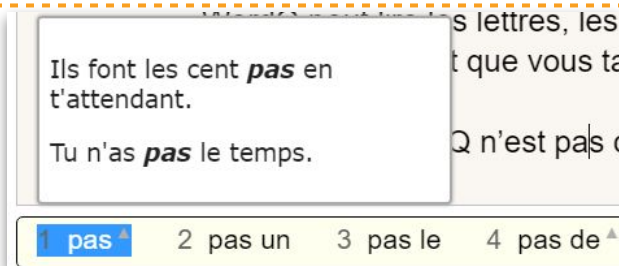


Quillsoft Ltd
250 The Esplanade #308
Toronto, ON M5A 1J2
PH: (416) 698 0111 TF: 844 379 6737

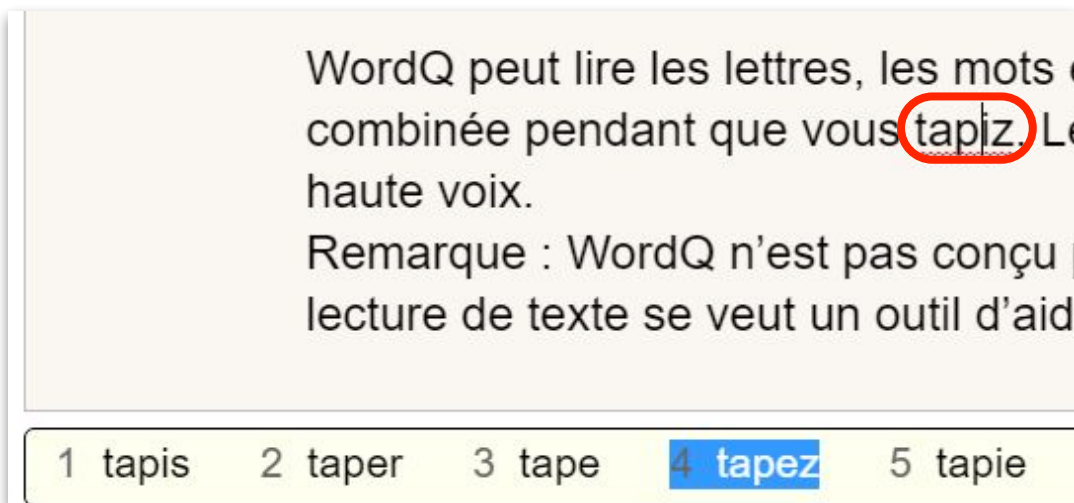
Prédiction de Mots



- Pour utiliser les prédictions des mots, tapez le numéro de votre mot ou cliquez pour sélectionner.
- Pour saisir des nombres, la prédiction des mots doit être désactivée ou utiliser le numéro de compte.
- Annuler une sélection incorrecte en appuyant sur ESC

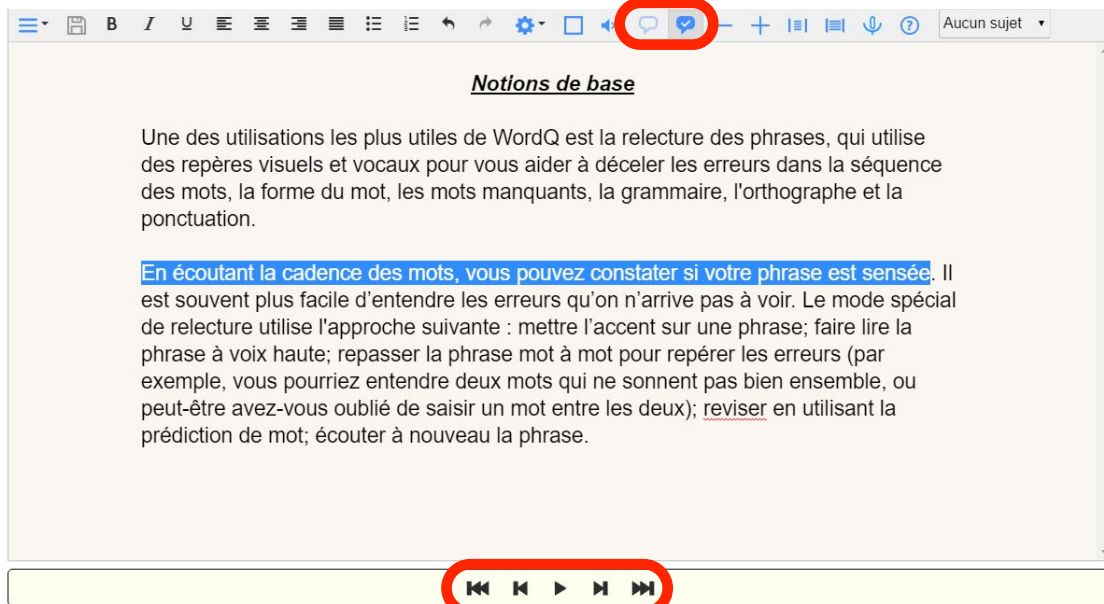


Voir les exemples d'utilisation en basculant la souris sur un mot prédit pour voir / entendre l'exemple d'utilisation.











La prédiction du mot fonctionne également à l'intérieur des mots déjà tapés.

Relecture



Proofread Sentences

1. **Cliquez sur Correction** 
2. **Écoutez la phrase.** Appuyez sur ESPACE BARRE ou cliquez sur 
3. **Jouez ou suspendez / reprenez.** Appuyez sur ESPACE BARRE, ou cliquez / 
4. **Écoutez les mots individuels pour toute erreur.** Déplacez-vous sur les mots en appuyant sur Touches fléchées droites ou GAUCHE, ou en cliquant  ou 
5. **Vérifiez d'autres phrases.** Passez à la phrase suivante ou précédente en appuyant sur BAS ou UP, ou en cliquant sur  


Entendre le texte saisi



Écoutez votre écriture


Cliquez sur le bouton Haut-parleur pour activer / désactiver la lecture vocale. Les phrases sont lues plus loin qu'elles sont complétées par une période et une barre spatiale.

Écoutez le texte sélectionné

Mettez en surbrillance le texte que vous voulez parler. Cliquez sur le bouton Lire pour l'avoir lu à haute voix. 

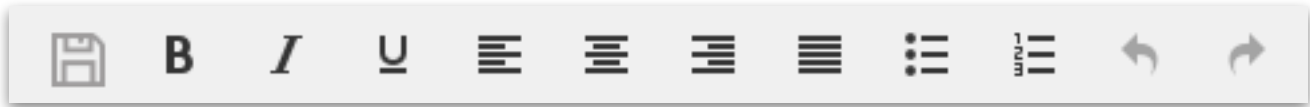
Reconnaissance de la parole

Speaking

- Allumez / éteignez le microphone en cliquant sur le bouton Mic. 
- Annulez une phrase mal reconnue en appuyant sur ESC.

Remarque: Internet est requis.

Un éditeur de texte simple



La barre d'outils de WordQ se compose d'un éditeur de texte simple. Ces fonctionnalités incluent enregistrer, gras, italique, souligner, ajuster l'alignement des paragraphes, Créer des listes de balises ou numérotées et annuler / refaire.

Modifier les paramètres

Activer ou désactiver les prédictions CTRL 1

Activer ou désactiver la parole CTRL 2

Activer ou désactiver énoncer la sélection CTRL 3

Activer ou désactiver la relecture CTRL 4

Réduire la taille du texte CTRL 5

Augmenter la taille du texte CTRL 6

Élargir les marges CTRL 7

Réduire les marges CTRL 8

Activer ou désactiver reconnaissance de la parole CTRL 9

Déplacer vers la phrase précédente ↑

Énoncer le mot précédent ←

Énoncer la phrase ou pause BARRE D'ESPACE

Énoncer le mot suivant →

Déplacer vers la phrase suivante ↓

Options

- Prédiction de Mots
- Vocabulaire de l'Utilisateur
- Sujets
- Apparence
- Rétroaction Vocale
- Reconnaissance de la Parole



Quillsoft Ltd
250 The Esplanade #308
Toronto, ON M5A 1J2
PH: (416) 698 0111 TF: 844 379 6737